

# PLUS スチール印箱

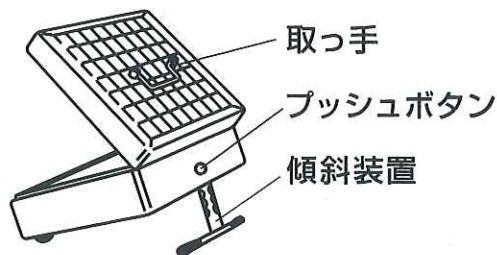
## 取扱説明書

このたびは、PLUS スチール印箱をお買い求めいただきまして、まことにありがとうございます。

この取扱説明書をよくお読みになり、正しくお使いください。  
お読みになった後は、大切に保管してください。

### 傾斜装置の使い方 (豆をのぞく)

背面のプッシュボタンを押すと、  
傾斜装置が動きます。  
適当な位置でボタンを離すと  
固定されます。









### ⚠ 注意

- この印箱は一時的な保管を目的とした簡易構造です。より厳重な管理を必要とする場合は、強固な管理のできる収納庫への保管をお奨め致します。
- 施錠状態のまま無理に開閉動作を行うと、開閉機構を損傷し開けられなくなる場合があります。
- 施錠の後、蓋を閉めると鍵でしか開けられなくなります。鍵は必ず金庫の外で保管してください。
- フタや取っ手にムリがかかるような重いものを入れないでください。  
変形による故障、落下によるケガ等の原因になります。
- 本体及びカギの保管・管理を徹底し盗難事故を防止してください。本体と収納物に関する盗難・紛失については、当社は一切責任を負いません。予めご承知おきください。

### 仕切りのご案内

用途に応じて、仕切りの組み替えが自由です。  
仕切り位置に合わせて折って使う事が出来ます。(2Pのぞく)  
補充の場合は、仕切り名をご確認の上販売店へご注文ください。

サイズ	出荷時セット (内寸)W×H	科目印 収容数	仕切り名 / 標準付属数(枚数)									
			2P	4P	5P	8P	10P	2L	3L	4L	5L	
特大	274×210 (mm)  ↑*1	252	6枚	18枚	15枚	-	9枚	-	-	4枚	-	
特二	234×154 (mm) 	152	4枚	-	20枚	-	5枚	-	-	-	2枚	
大	194×154 (mm) 	124	4枚	-	17枚	-	4枚	-	-	2枚	-	
中	170×123 (mm) 	84	4枚	15枚	2枚	4枚	-	-	2枚	-	-	
小	131×91 (mm) 	45	3枚	9枚	1枚	3枚	-	1枚	-	-	-	
豆	91×60 (mm) 	29	1枚	1枚	1枚	1枚	-	-	-	-	-	

\*1: 右から3番目のタテ仕切りは固定されているため、移動できません。

※科目印の収容数は、出荷時の仕切り状態で、24×5.8mmの印を基準にしています。  
※高さ最大75mmまでの物を収納出来ます。

プラスステーショナリー株式会社

この商品についてのお問い合わせは、  
お問い合わせセンターまで ☎0120-00-0007


ホームページアドレス <http://bungu.plus.co.jp>





PLUS Stationery Corporation MADE IN CHINA


0906

● 特大 【SB-001】

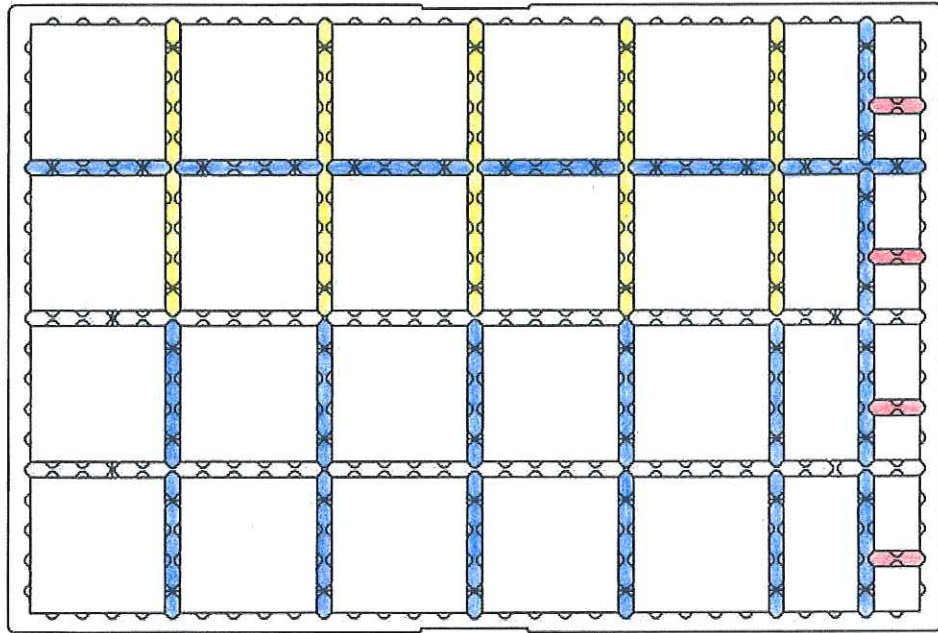
タテ仕切り固定



-  小仕切2P 6枚
-  小仕切4P 18枚
-  小仕切5P 15枚
-  小仕切10P 9枚

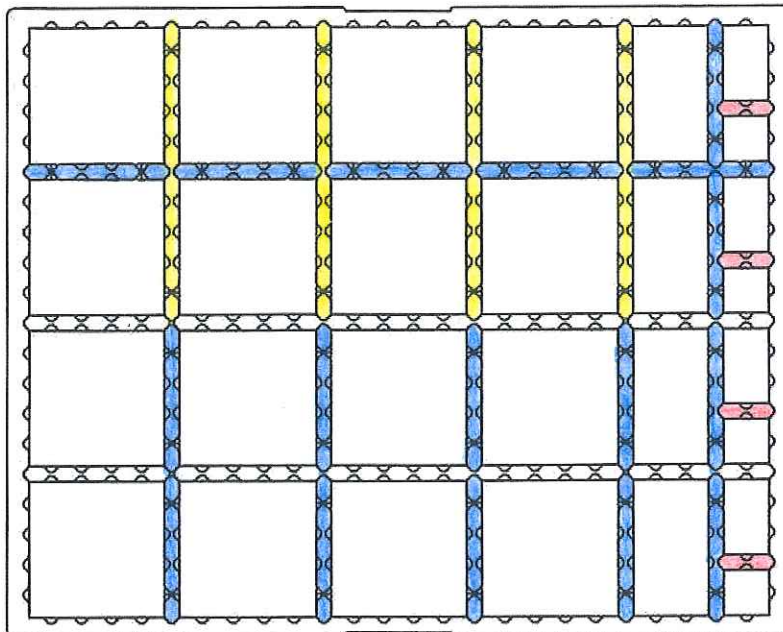
  
仕切4L 4枚

● 特2 【SB-002】



-  小仕切2P 4枚
-  小仕切5P 20枚
-  小仕切10P 5枚
-  仕切5L 2枚

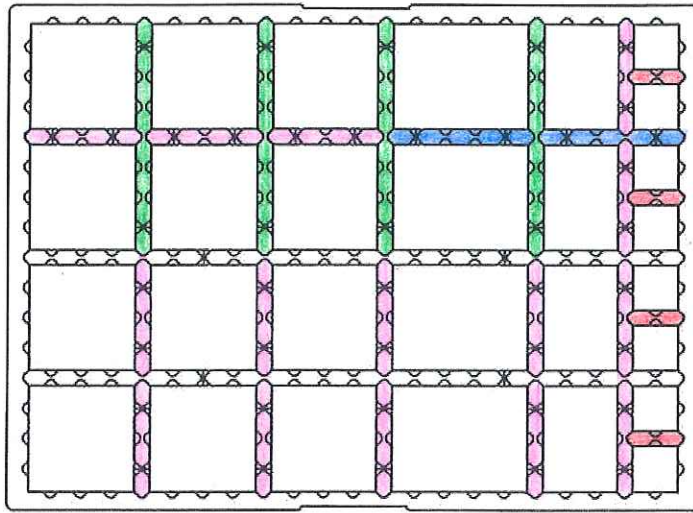
● 大 【SB-003】



-  小仕切2P 4枚
-  小仕切5P 17枚
-  小仕切10P 4枚
-  仕切4L 2枚

● 中

【SB-004】



小仕切2P 4枚

小仕切4P 15枚

小仕切5P 2枚

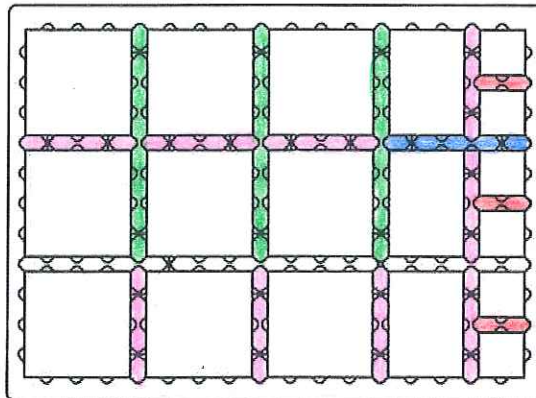
小仕切8P 4枚

仕切3L 2枚



● 小

【SB-005】



小仕切2P 3枚

小仕切4P 9枚

小仕切5P 1枚

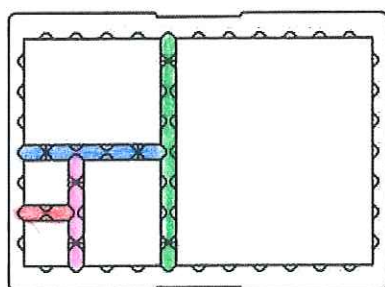
小仕切8P 3枚

仕切2L 1枚



● 豆

【SB-006】



小仕切2P 1枚


小仕切4P 1枚

小仕切5P 1枚


小仕切8P 1枚

5L (特2の横仕切)


全長:239mm 30山



内側を折ると  
大、特2の縦仕切になります。




外側を折ると  
特大の縦仕切になります。




4L (特大、大横仕切)

全長:199mm 25山




片方を折ると  
大、特2の縦仕切になります。




3L (中の横仕切)

全長:175mm 22山



片方を折ると  
中の縦仕切になります。





2L (小の横仕切)

全長:135mm 17山

片方を折ると

小の縦仕切になります。






10P  
全長:79mm 10山

片方を折ると

9P

両方を折ると8Pになります。


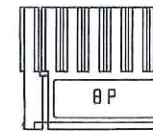



8P  
全長:63mm 8山

片方を折ると

7P

両方を折ると6Pになります。

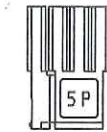
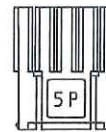


5P  
全長:39mm 5山

片方を折ると

4P

両方を折ると3Pになります。

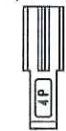
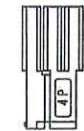
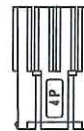


4P  
全長:31mm 4山

片方を折ると

3P

両方を折ると2Pになります。



2P  
全長:15mm 2山



\* Pは山数とする